



ENCUESTA NACIONAL DE OPINIÓN DE MUJERES SOBRE EL PROCESO CONSTITUYENTE EN CHILE



OBJETIVO



Explorar y caracterizar la percepción de las mujeres sobre los avances en el proceso constituyente a partir de una encuesta nacional y representativa que permita establecer las diferentes tendencias, opiniones y representaciones que emergen en el país.

FICHA METODOLÓGICA

Método:	Encuesta telefónica a través de sistema CATI (Computer Assisted Telephonic Interview)
Población objetivo:	Mujeres de 18 años y más de distintos niveles de escolaridad y de todos los territorios del país
Muestra:	1.250 mujeres – error de un $\pm 3,1\%$, representativa a nivel nacional y por macrozonas
Fecha de aplicación:	28 de junio al 20 de julio de 2022
Base de datos:	Gestionada por Datodinamico, con apoyo de Corporación Humanas

Se tomó la decisión de diseñar una muestra con **afijación proporcional por macrozona** (norte, centro, sur, RM) **tramos de edad** (18-30; 31-45; 46-60; 61 y más), y **educación** (básica, media, superior)

DISTRIBUCIÓN DE LA MUESTRA

Variable	Categoría	%
Edad	18 a 30 años	33%
	31 a 45 años	25%
	46 a 60 años	14%
	61 años y más	29%
Territorio	Zona Centro	18%
	Zona Norte	17%
	Zona Sur	20%
	Metropolitana	45%
Nivel Educativo	Educación básica	5%
	Educación media	34%
	Educación superior	61%

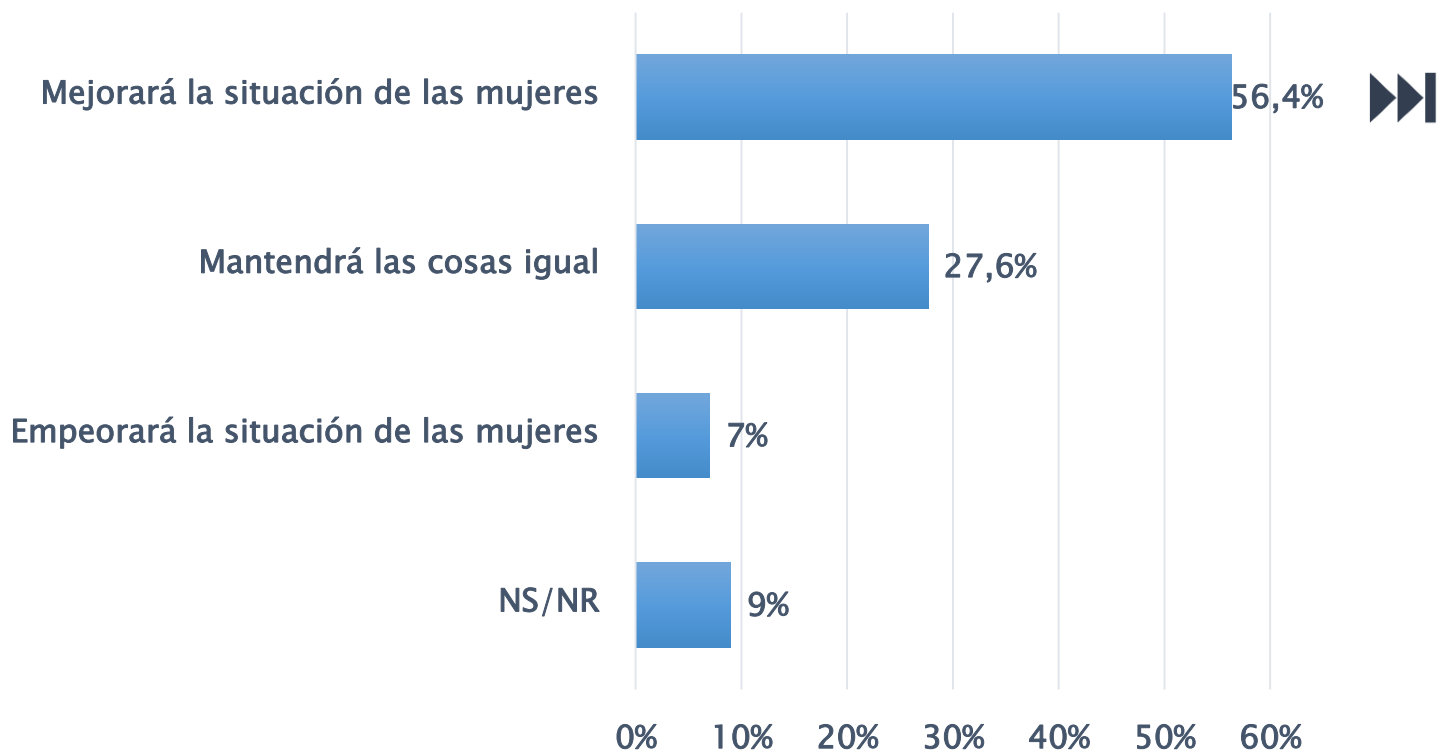
Variable	Categoría	%
Posición Política	Derecha	23%
	Izquierda	28%
	Sin posición política	45%
Nacionalidad	Chilena (exclusivamente)	96%
	Chilena y otra (doble nacionalidad)	3%
	Otra nacionalidad (extranjeros)	1%
Pueblo Originario	SÍ	11%
	NO	87%

Resultados de la encuesta



Impacto nueva Constitución en avance de Derechos de las mujeres

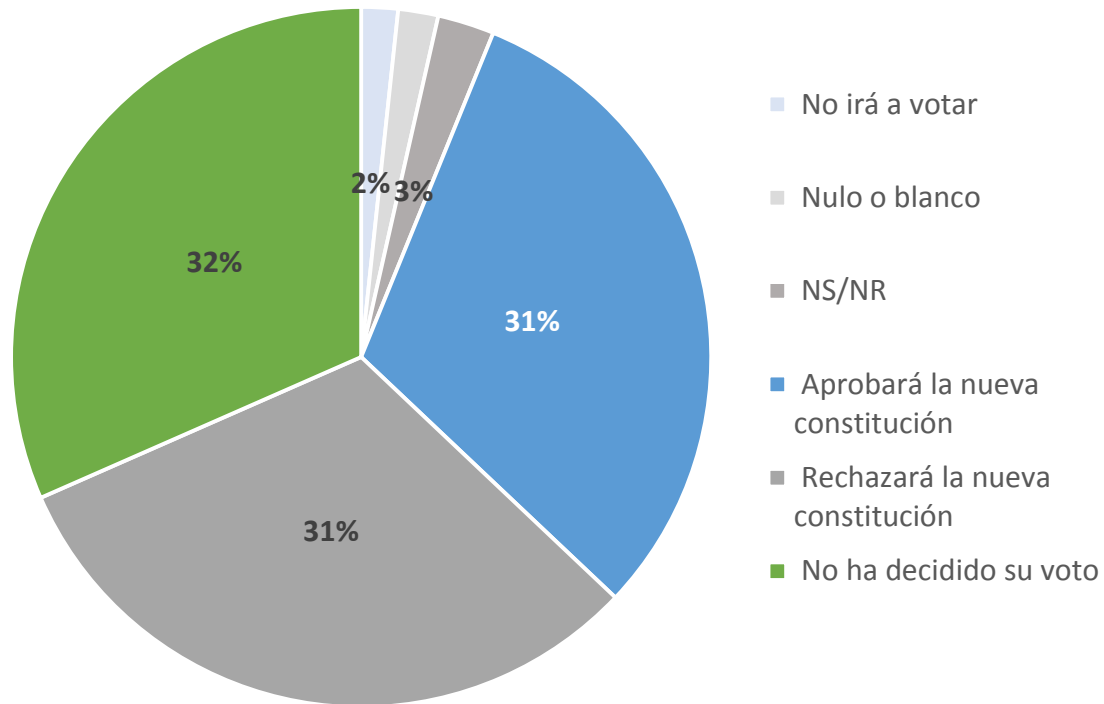
► Respecto a la situación de las **mujeres**, la nueva **propuesta de constitución** para Chile, ¿usted piensa que?



A nivel general, un **56,4%** de las mujeres estima que la propuesta **mejorará** la situación de las mujeres. Luego, un **27,6%** cree que **mantendrá** las cosas igual y un **7%** estima que **empeorará** las cosas. Como dato de contexto, en **2021** en la encuesta Humanas, un **53,8%** de las mujeres consideraba que la nueva carta tendría un gran impacto en avanzar en los derechos de las mujeres.

Declaración de voto en el plebiscito del 4 de septiembre de 2022

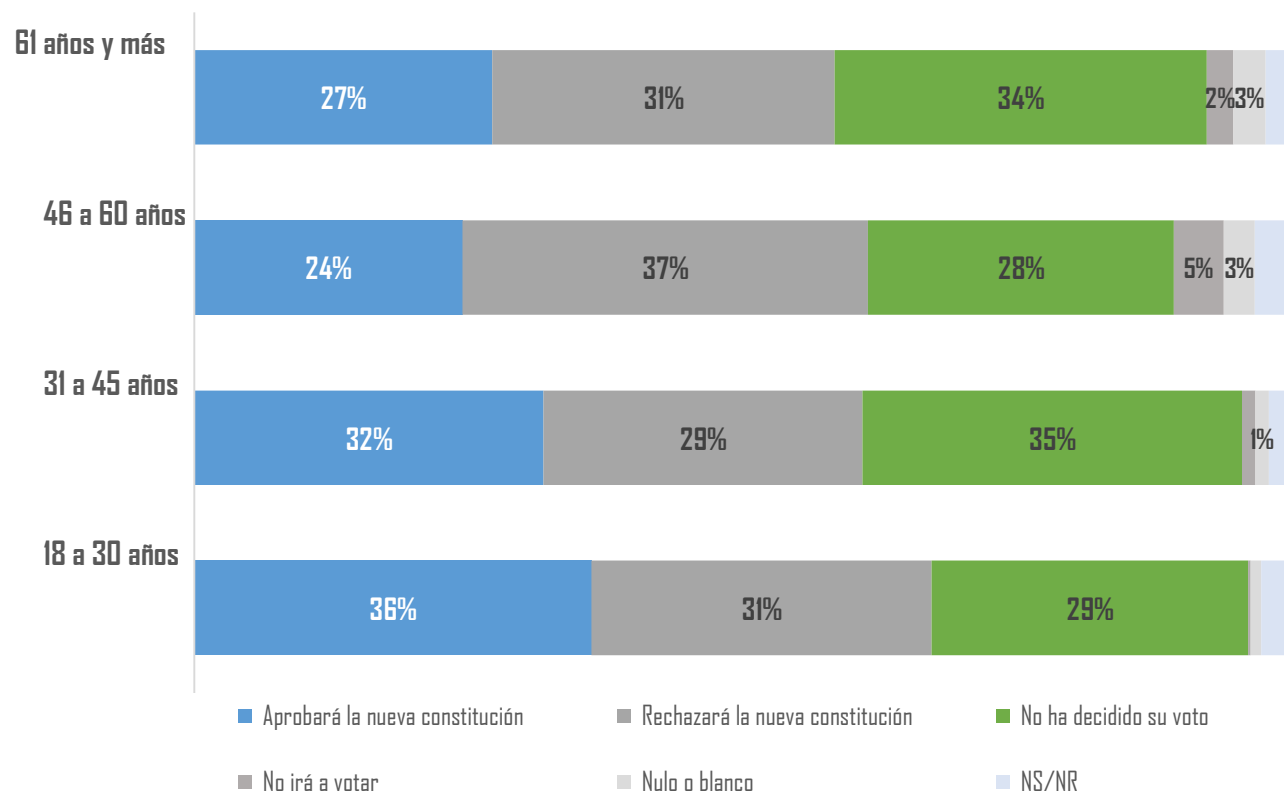
El próximo **4 de septiembre** habrá un plebiscito para decidir si se **aprueba o rechaza** la propuesta de **nueva constitución**, ¿cómo votará en el plebiscito?



Al preguntar sobre el **voto en el plebiscito** del próximo 4 de septiembre, un **32%** de las encuestadas aún **no ha decidido su voto**. Además, existe igualdad entre la cantidad de votos para el **rechazo y para el apruebo**, **31%** para cada opción.

Declaración de voto en el plebiscito del 4 de septiembre de 2022

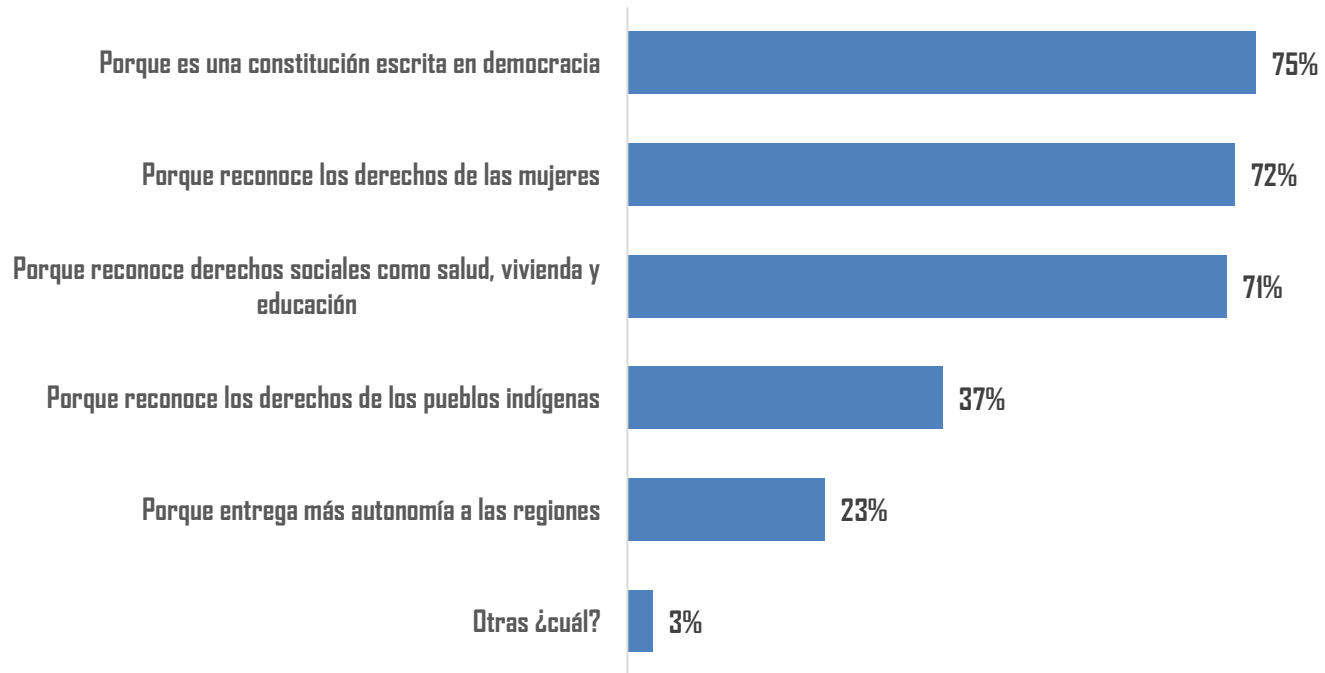
El próximo **4 de septiembre** habrá un plebiscito para decidir si se **aprueba o rechaza** la propuesta de **nueva constitución**, ¿cómo votará en el plebiscito?



Las mujeres entre **18 y 30 años** son las que declaran el mayor porcentaje de votos para el **apruebo (36%)**. Entre los **31 y 45 años** dicen estar más **indecisas** en su voto y no haber tomado la decisión aún (**35%**), misma situación para las mujeres de **61 años y más (34%)**. Con respecto a la posibilidad de votar **rechazo** en el próximo plebiscito, esta opción presenta su mayor porcentaje en las mujeres que tiene entre **46 y 60 años (31%)**

Razones por las que votará apruebo

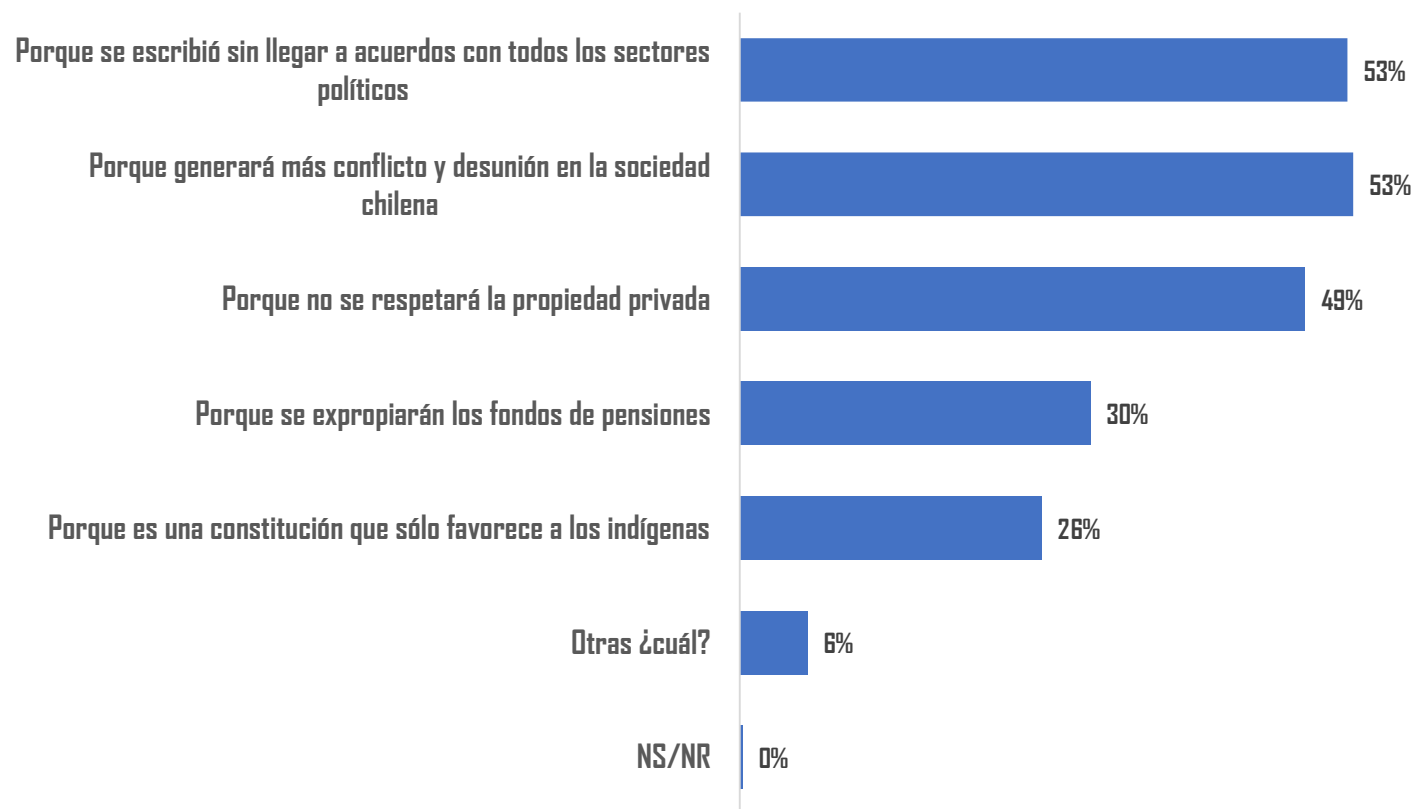
▶ SOLO PARA QUIENES VOTARAN **APRUEBO**, ¿Por qué votará apruebo? RESPUESTA MULTIPLE, **MAXIMO 3 ALTERNATIVAS**



▶▶ Al preguntar **por qué razón votarán apruebo**, hay tres respuestas que se mencionaron en más oportunidades por las mujeres encuestadas: porque es una **constitución escrita en democracia** (75%), porque **reconoce los derechos de las mujeres** (72%) y porque **reconoce los derechos sociales** (71%)

Razones por las que votará rechazo

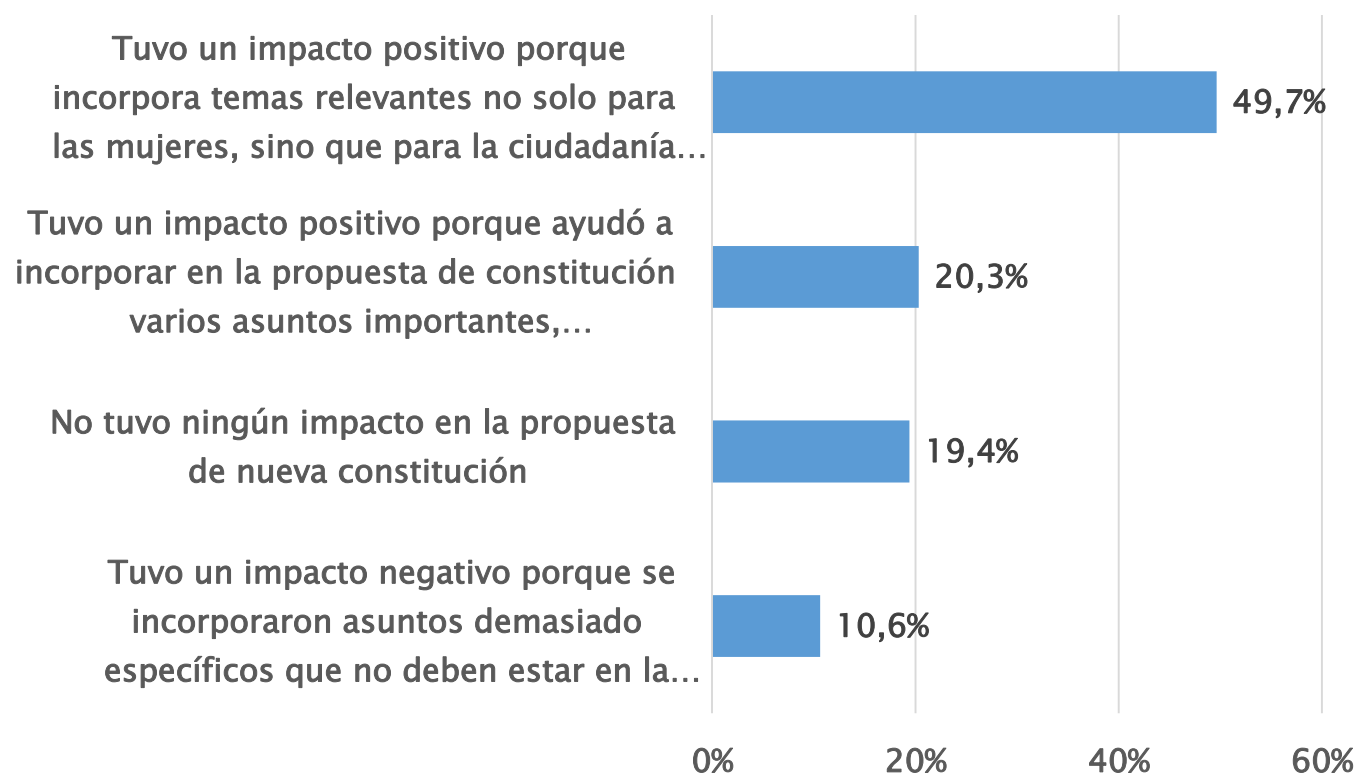
▶ SOLO PARA QUIENES VOTARAN **RECHAZO**, ¿Por qué votará rechazo? RESPUESTA MULTIPLE, **MAXIMO 3 ALTERNATIVAS**



Al preguntar por qué **votarán rechazo**, la mayor cantidad de respuestas se centra principalmente en dos motivos: Porque se escribió **sin llegar a acuerdos** con todos los sectores políticos (**53%**) y porque las mujeres encuestadas que votarán rechazo consideran que esta constitución **generará más conflictos y desunión en la sociedad chilena (53%)**. En un tercer lugar y con un 49% las mujeres declaran que esta propuesta de constitución no respetará la propiedad privada de llegar a ser aprobada.

Impacto de la paridad en la propuesta de nueva Constitución

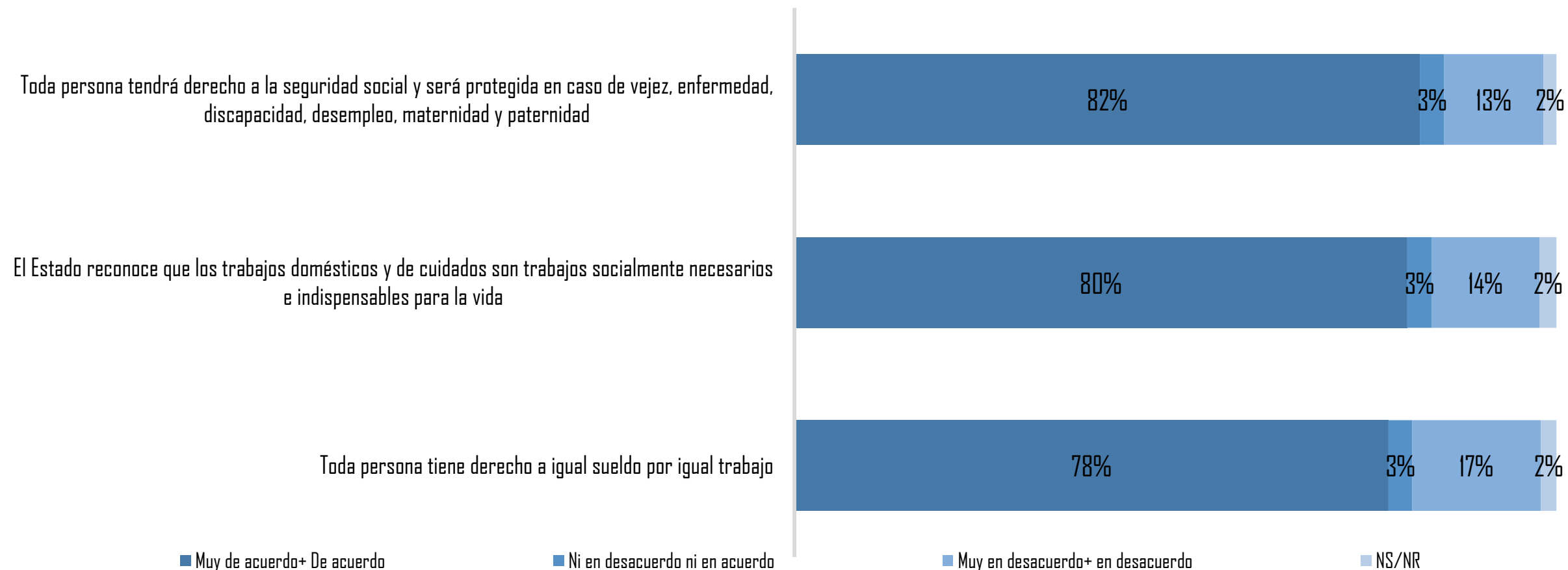
- La propuesta de **nueva constitución** fue elaborada por una **Convención paritaria**, es decir, integrada por el 50% de mujeres, ¿Cree que esta composición tuvo **algún impacto**?



A nivel general, se aprecia que un **70%** de las mujeres estima que la configuración paritaria de la constitución, tuvo un impacto no solo para las mujeres sino que ciudadanía en general. En contraste, un **10,6%** consideró que habría tenido **un impacto negativo**.

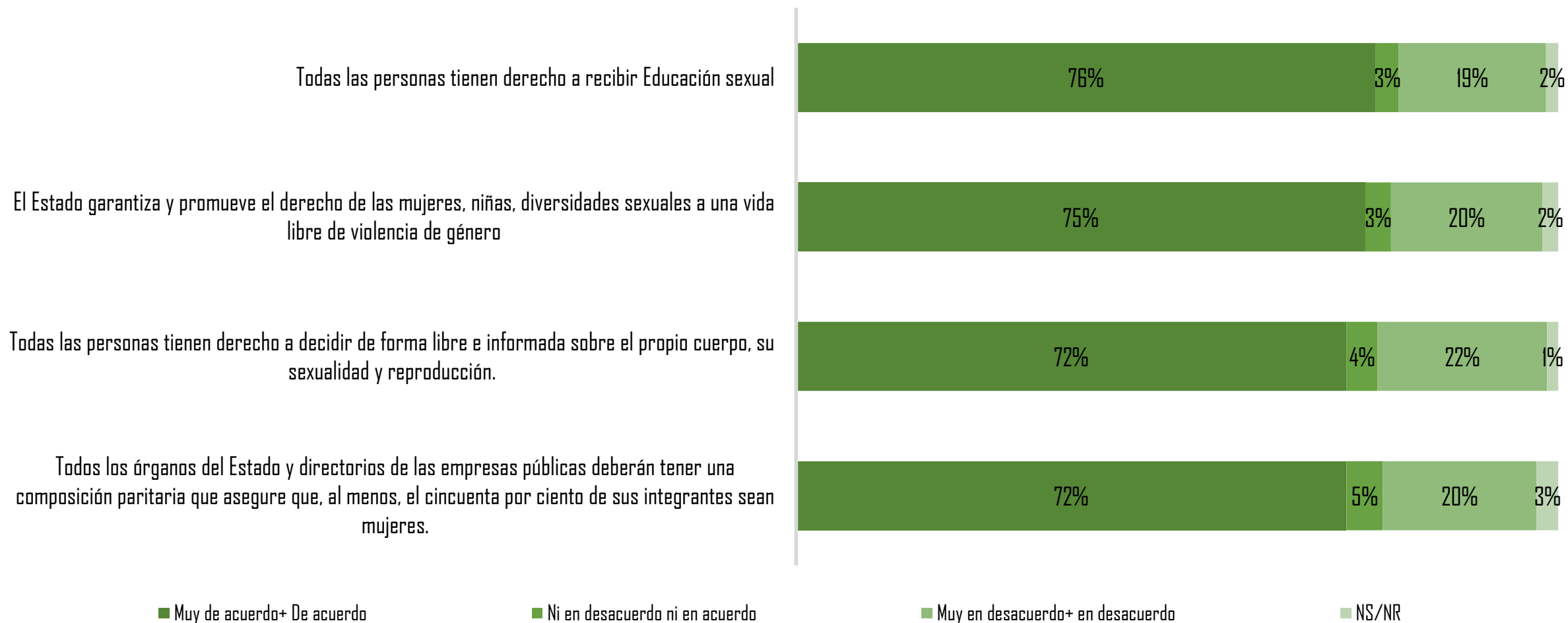
Inclusión de artículos específicos en la nueva Constitución

- En una escala de 1 a 5, donde 1 es “Muy en desacuerdo” y 5 “Muy de acuerdo”, ¿qué tan de acuerdo o en desacuerdo está usted sobre la **incorporación de los siguientes artículos en la propuesta de nueva**



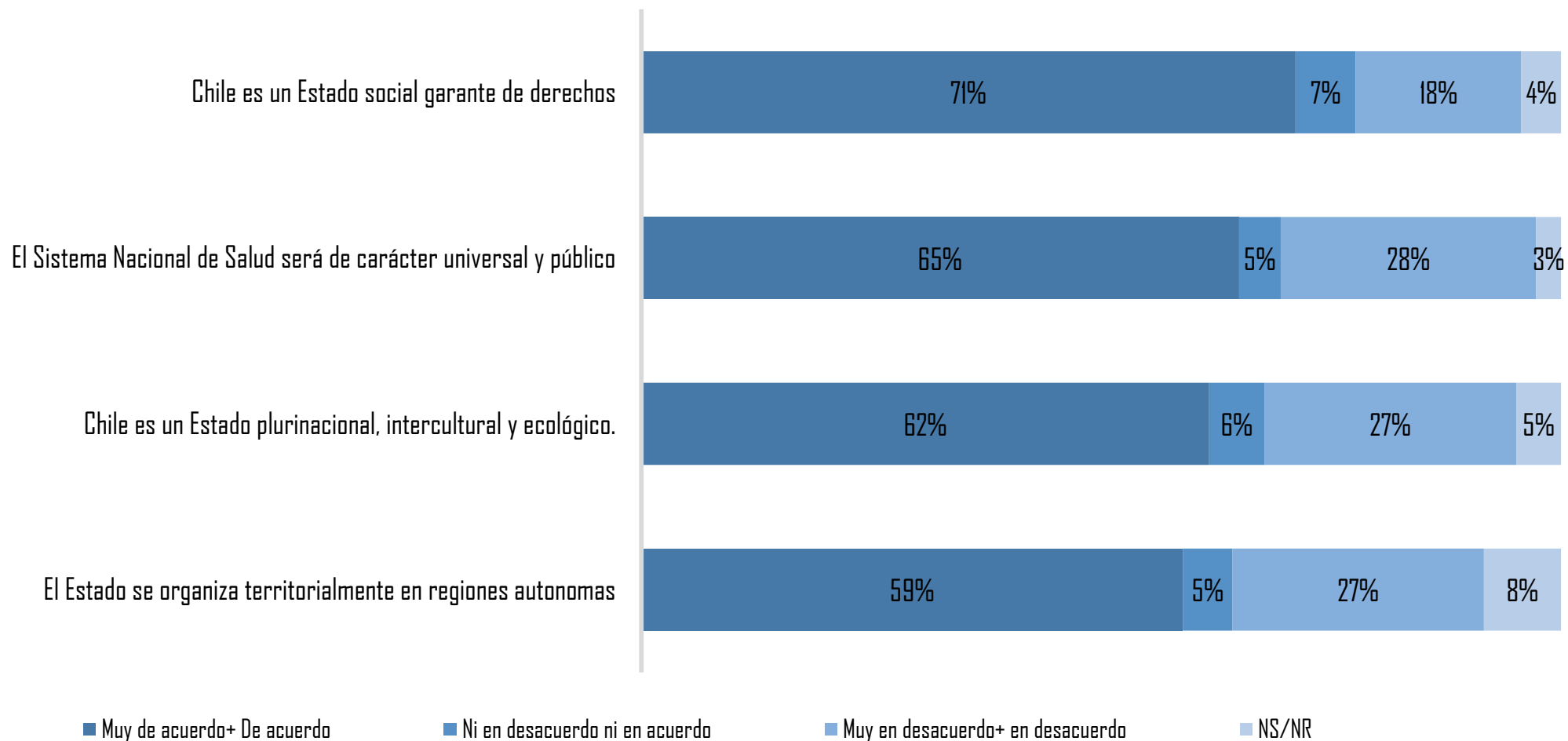
Inclusión de artículos específicos en la nueva Constitución

► En una escala de 1 a 5, donde 1 es “Muy en desacuerdo” y 5 “Muy de acuerdo”, ¿qué tan de acuerdo o en desacuerdo está usted sobre la **incorporación de los siguientes artículos en la propuesta de nueva**



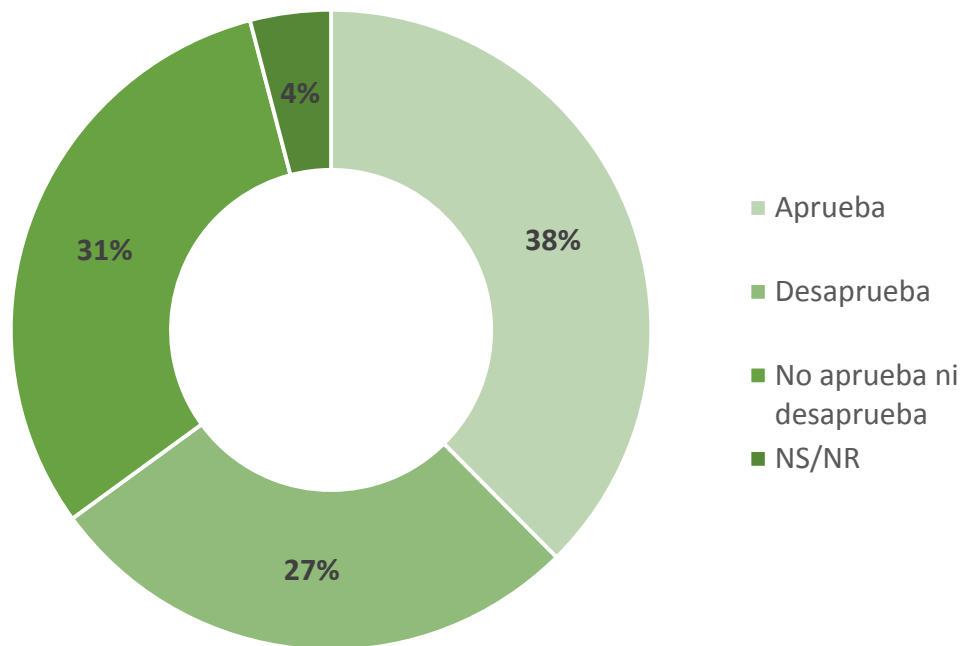
Inclusión de artículos específicos en la nueva Constitución

► En una escala de 1 a 5, donde 1 es “Muy en desacuerdo” y 5 “Muy de acuerdo”, ¿qué tan de acuerdo o en desacuerdo está usted sobre la **incorporación de los siguientes artículos en la propuesta de nueva**




Niveles de aprobación actual gobierno

► ¿Usted **aprueba o desaprueba** al **actual gobierno**?



La **aprobación del actual gobierno** es de un **38%** y la **desaprobación** es de un **27%**. La cantidad de mujeres que **no aprueba ni desaprueba al actual gobierno alcanza un 31%** del total y el 4% corresponde a mujeres que prefieren no responder a esta pregunta.

Conclusiones



CONCLUSIONES

- 1/3 de las mujeres aún no decide su voto para el plebiscito del 4 de septiembre. Las opciones de apruebo y rechazo se encuentran empatadas con 31% de preferencias.
- Respecto de si la propuesta mejorará la situación de las mujeres, un 56,4% estima que la propuesta mejorará la situación; un 27,6% cree que mantendrá las cosas igual y un 7% estima que empeorará las cosas. La visión de que mejorará las cosas, es mayor entre mujeres de 46-60 años, es mayor en mujeres con educación superior, y que se identifican políticamente con la izquierda.
- En relación a la composición paritaria de la convención, cerca de 70% de las encuestadas estima que esta tuvo un impacto no solo para las mujeres sino en mejorar el texto en general. Esta percepción es mayor en el tramo 31-45 años.
- En relación de la inclusión de algunos artículos específicos incluidos en la propuesta constitucional, la que concita mayor nivel de acuerdo es “Toda persona tendrá derecho a la seguridad social y será protegida en caso de vejez, enfermedad, discapacidad y desempleo”, seguidos por el reconocimiento de las labores domésticas y cuidados. Aunque al mayor acuerdo se observa en aquellas mujeres dentro del tramo 31-45, con educación superior y de izquierda, el consenso que generan estos artículos incluso es importante en mujeres que se declaran de derecha. Se observa además que tienen un apoyo mayoritario en mujeres sin posición política.



ENCUESTA NACIONAL DE OPINIÓN DE MUJERES SOBRE EL PROCESO CONSTITUYENTE EN CHILE

Julio de 2022

